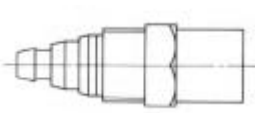
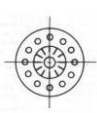
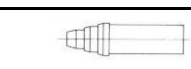

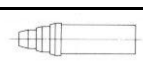

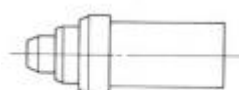



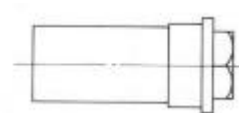
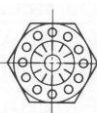
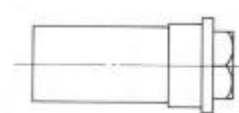
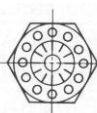
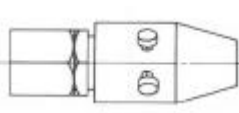
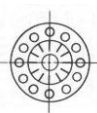
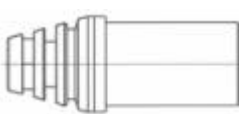

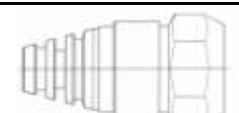



火口

切断用

厚物切断火口一覧表

| 火口名称 (略称) | 火口番号 | ストックNo. | 燃料ガス | 火口形状 | 予熱孔 | 使用吹管 | 切断板厚mm |
|---------------|-------|----------|-----------------------|---|---|---|------------|
| EPOCH | 300 | DB19401A | L.P.G |  |  | 厚板用一般 EPOCH- 300/600 吹管使用 アウトミキシング型 | 100 ~ 300 |
| | | DB19401A | 天然ガス | | | | |
| | | DB19401A | Cガス | | | | |
| | 600 | DB19401B | L.P.G | | | | |
| | | DB19401B | 天然ガス | | | | |
| | | DB19401B | Cガス | | | | |
| EPOCH | Z 200 | DB | L.P.G |  |  | | 180 ~ 230 |
| | Z 300 | DB | | | | | 230 ~ 350 |
| | Z 400 | DB | | | | | 350 ~ 400 |
| 6023 | 250 | DB | L.P.G |  |  | シャーリング用 6023吹管使用 チップミキシング型 | 200 ~ 250 |
| | 350 | DB | L.P.G | | | | 250 ~ 350 |
| CP | 300 | DB19403 | L.P.G |  |  | 厚板・熱間C・C用 CPT-600 吹管使用 チップ+アウト ミキシング型 | 50 ~ 300 |
| | | DB19403 | 天然ガス | | | | |
| | | DB19403 | Cガス | | | | |
| | 600 | DB19403 | L.P.G | | | | |
| | | DB19403 | 天然ガス | | | | |
| | | DB19403 | Cガス | | | | |
| CP (GIANT) | 2000 | DB19410A | L.P.G |  |  | 超厚物用 CPT-2000吹管使用 チップミキシング+生ガス | 1000 ~ |
| | 2000 | DB19410A | Cガス | | | | 2000 |
| CO | 300 | DB19405A | L.P.G |  |  | COT-600 使用 | 60 ~ 300 |
| | | DB19405A | Cガス | | | | |
| | | DB19405A | 天然ガス | | | | |
| | 600 | DB19405B | L.P.G | | | | |
| | | DB19405B | Cガス | | | | |
| | | DB19405B | 天然ガス | | | | |
| CFKL | 1 | DB19406D | L.P.G |  |  | | 1:100 250 |
| | 2 | DB19406E | | | | | |
| | 3 | DB19406F | | | | | |
| | 4 | DB19406G | | | | | |
| | 1 | DB19406D | 天然ガス | | | | 2:100 300 |
| | 2 | DB19406E | | | | | |
| | 3 | DB19406F | | | | | |
| | 4 | DB19406G | | | | | |
| | 1 | DB19406D | Cガス | | | | 3:100 350 |
| | 2 | DB19406E | | | | | |
| | 3 | DB19406F | | | | | |
| | 4 | DB19406G | | | | | |
| CO (厚物) | 900 | DB19408A | 天然ガス |  |  | 厚物用 COT-120吹管使用 アウトミキシング型 | 600 ~ 900 |
| | | DB19408A | L.P.G | | | | |
| | 1200 | DB19408B | 天然ガス | | | | 900 ~ 1200 |
| | | DB19408B | L.P.G | | | | |
| CF- 6067 | 36B | | L.P.G L.N.G Cガス |  |  | CFT-600 フロントミキシング型 | 100 ~ 240 |
| | 40B | | | | | | 100 ~ 240 |
| | 43B | | | | | | 100 ~ 300 |
| CF- 6068 | 40A | | L.P.G L.N.G Cガス |  |  | | 100 ~ 400 |
| | 43A | | | | | | |